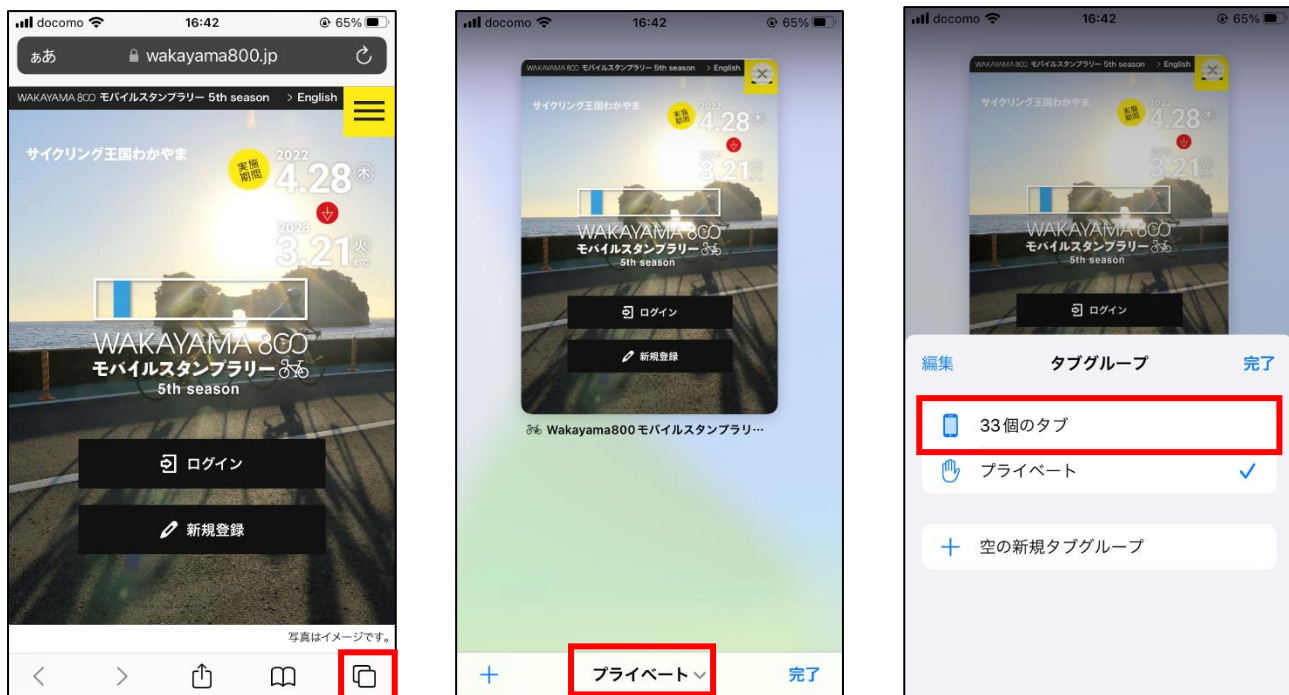



iPhone の場合 ※safari ブラウザを使用してください

●「プライベートブラウズ」の解除方法



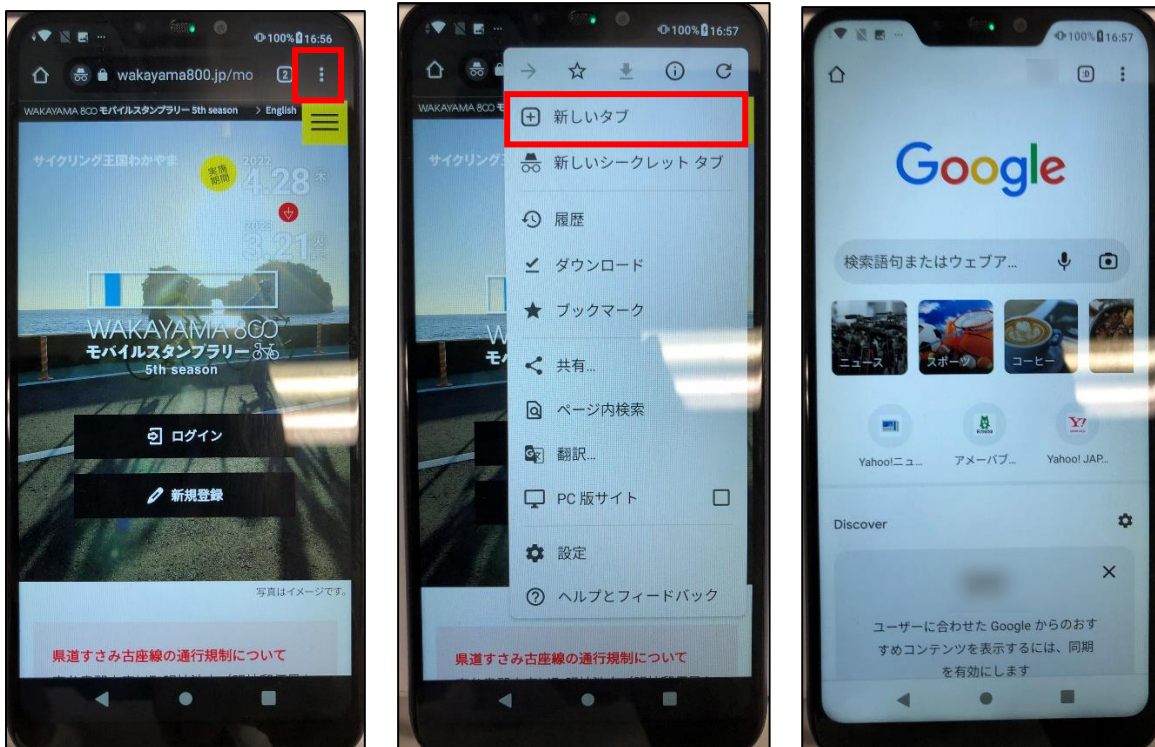
- ① Safari を開いて、右下の  をタップします。
- ② 「プライベート」をタップします。
- ③ 「プライベート」の上にある「●個のタブ」をタップします。




- ④ プライベートブラウズが解除されますので、「+」を押して、WAKAYAMA800 モバイルスタンプラリー5th season のサイトにアクセスし直してください。
- ⑤ プライベートブラウズが無効になっている間は、URL バーが黒ではなく、白で表示されます。

Android の場合 ※Chrome ブラウザを使用してください

● 「シークレットモード」の解除方法



① Chrome を開いて、右上の  をタップします。

② 「新しいタブ」を選択します。

③ 「新しいタブ」が開くので、WAKAYAMA800 モバイルスタンプラリー5th season のサイトにアクセスし直してください。



④ シークレットモードが無効になっている間は、URL バーが黒ではなく、白で表示されます。